

FICHE TECHNIQUE



Le matériel livré doit être en format pdf haute résolution (pour savoir comment créer correctement un pdf, vous pouvez consulter le site www.medibelplus.be).

Images: minimum 300 dpi et en CMYK! (Pas des couleurs PANTONE ou RGB)

Mise en page selon les formats mentionnés ci-dessous. En cas de plusieurs annonces, livrer un PDF par annonce et par langue.



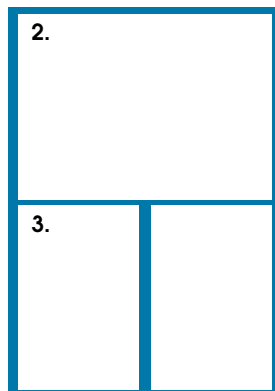
Les annonces peuvent être envoyées à aftersales@renoveretconstruire.be.

Annonces Réover et Construire avec Succès



1. a. 1/1 pagina - à bord perdu
210 x 297 mm (L x H)
Coupe/image : min. 3 mm de marge

1. b. 1/1 pagina - surface utile
180 x 277 mm (L x H)



2. ½ page horizontale – surface utile
L'annonce doit être placée dans un cadre
180 x 133,5 mm (L x H)

3. ¼ page verticale – surface utile
L'annonce doit être placée dans un cadre
85 x 133,5 mm (L x H)

4. ½ page verticale – surface utile
L'annonce doit être placée dans un cadre
85 x 277 mm (L x H)

5. Bandeau publicitaire – surface utile
L'annonce doit être placée dans un cadre
180 x 20 mm (L x H)

IMPORTANT ! Exigences techniques

Logo's

- Fournir en format EPS ou jpeg 300 dpi (ne peut en aucun cas être issu d'un site web ou être copié dans un document Word).

Si le logo n'est pas acceptable, reproduction du logo = 100 €

Images :

- Résolution des images 300 dpi (ne peut en aucun cas être issu d'un site web)
- Taille minimale du fichier :
TIF : min 2 Mb
Jpeg : min 1 Mb

(jamais copier les images dans un document Word)

Texte

- Fournir en format Word

Annonce : (composition réalisée par Réover et Construire)

Si vous préférez confier la conception de votre matériel à nos concepteurs, nous vous demandons de nous fournir les éléments suivants :

1. Contenu d'une annonce

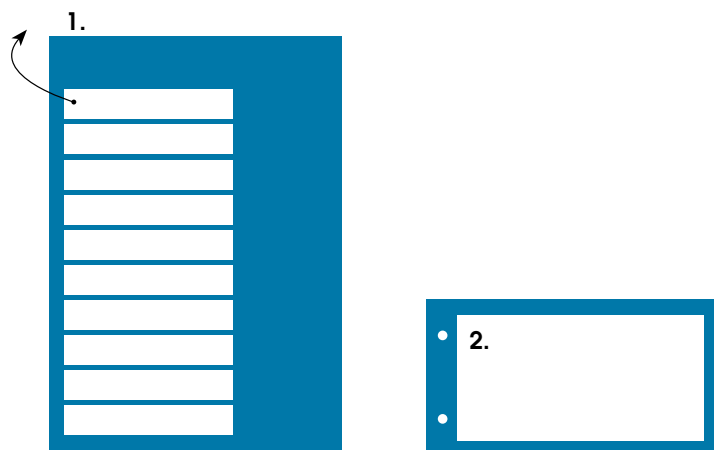
- 1 message
- headline = titre
- image
- 'brève' description / offre / action
- base line (slogan)
- votre logo
- Nom/Adresse/Domicile + e-mail + site web

2. Contenu d'une bandeau

- slogan
- votre logo
- site web, téléphone ou adresse
- image / couleur
- pas de commentaire

FICHE TECHNIQUE

Annonces Répertoire de construction



1. bandeau publicitaire (couverture)
104 x 24 mm (L x H) couleur de fond : blanc !!
2. intercalaire
180 x 110 mm (L x H)

En cas de mise en page par Rénover et Construire :
voir info au bas de la page précédente.

Brochures pdf

- (outil pour feuilleter)

Un PDF basse résolution (max 3 MB) de chaque brochure, dont les pages se suivent dans le bon ordre. Le PDF doit de préférence être optimisé et compatible avec Acrobat 5. Tous les pages du PDF doivent avoir les mêmes dimensions. (Maximum 3 brochures pertinentes par annonce publié).

OU

- Un lien vers le PDF sur votre site.

IMU Mail Campaign

- **Dimensions:** 300 x 250 pixels (l x h)

- **Taille du fichier:** max 40 kb

- **Formats:** jpg

Photos rédactionnelles

- Des photos de projets privés. (photos d'ambiance)

- Pas de photos de showrooms, de produits isolés ou de bâtiments publics.

- Résolution des images : 300 dpi (ne peut en aucun cas être issu d'un site web)

- Taille minimale du fichier :

TIF : min 2 Mb

Jpeg : min 1 Mb

(jamais copier les images dans un document Word)